

Digitale Parkkarten



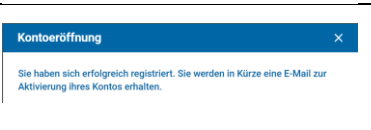

Einleitung

"Parkingpay" heisst die Lösung, die in vielen Schweizer Städten das bargeldlose Bezahlen von gebührenpflichtigen Parkplätzen ermöglicht.

Ab 1. Januar 2023 werden in der Gemeinde Davos alle Parkkarten **nur** noch digital auf der Parkingpay-Plattform zur Verfügung gestellt. Hier erfahren Sie Schritt für Schritt, wie Sie eine Parkbewilligung beziehen und bezahlen können.

Anleitung Registrierung bei Parkingpay

Damit Sie diese Plattform nutzen und via Parkingpay eine Parkbewilligung für die Gemeinde Davos beziehen können, müssen Sie wie folgt vorgehen.

<p>Laden Sie die Parkingpay-App auf Ihr Smartphone oder gehen Sie auf die Homepage http://www.parkingpay.ch</p>	
<p>Wählen Sie den Button Registrieren und erfassen Sie Ihre Personalien</p> <ul style="list-style-type: none">➔ Akzeptieren Sie die AGB und Datenschutzerklärung.➔ REGISTRIEREN klicken.	
<p>Bei erfolgter Registrierung prüfen Sie Ihr E-Mail-Postfach. Sie erhalten einen Bestätigungslink, nach der Aktivierung des Links ist Ihr Konto für die Erfassung der Benutzerdaten bereit.</p>	
<p>Melden Sie sich nun mit Ihrem frisch eröffneten Login an.</p>	

Vervollständigen Sie Ihr Benutzerprofil, Ihr Konto / Adresse, die Zahlungsweise und die Fahrzeuge.

- ➔ Erfassen Sie die Automarke und Kennzeichen aller Fahrzeuge, mit welchen zulasten Ihres Parkingpay-Kontos parkiert werden soll.
- ➔ Wichtig: Geben Sie Ihr Auto-Nummernschild korrekt ein. Dieses wird dann durch die Kontrollorganisation gescannt und verglichen.

Benutzerprofil
✕

Anrede ✎

Vorname / Nachname ✎

E-Mail ✎

Passwort ✎

Mobiltelefon ✎

Konto / Adresse
✕

Kontonummer (Privatkonto)

Inhaber ✎

Adresse ✎

Versandadresse ✎

Korrespondenzsprache ✎

Deutsch

KONTO KÜNDIGEN 🗑️

Fahrzeuge
📌 ✕

➤

➤

FAHRZEUG HINZUFÜGEN +

Zahlungsweise
✕

TWINT * ➤

Mastercard * ➤

Visa * ➤

American Express * ➤

Postfinance * ➤

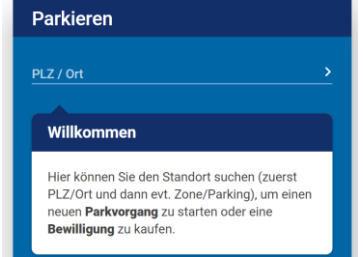
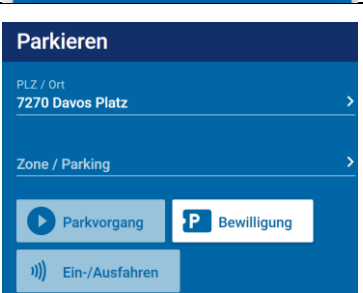
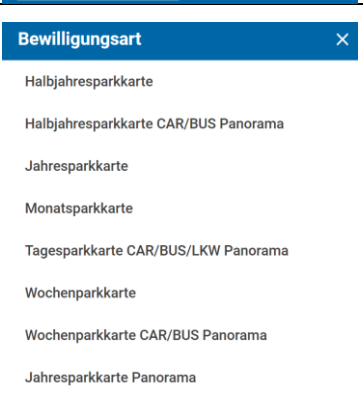
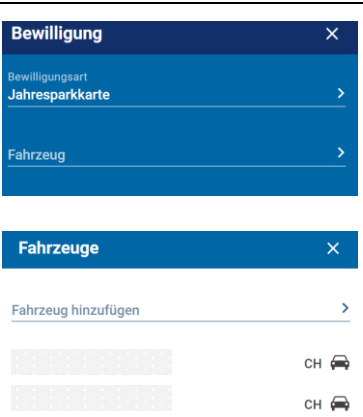

Vorauszahlung ➤

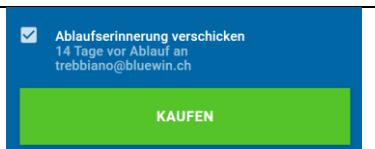
Lastschrift (LSV/DD) ➤

Speichern Sie die Eingabe, Ihr Parkingpay-Konto ist nun aktiviert und einsatzbereit.

Kauf einer Bewilligung (Parkkarte)

Der Kauf einer Bewilligung (Parkkarte) kann erst nach erfolgreicher Registrierung und Freigabe erfolgen.

<p>Wenn nicht durch automatische Ortungserkennung, dann Postleitzahl und Ort im vorgesehenen Feld erfassen.</p>	
<p>Auf Bewilligung klicken</p>	
<p>Gewünschte Bewilligungsart wählen</p>	
<p>Wenn Sie bei der Registrierung mehrere Fahrzeuge gewählt haben, hier das korrekte Fahrzeug wählen.</p>	
<p>Beginndatum der Gültigkeit wählen (im Beispiel der 15.11.2022)</p>	

Wenn gewünscht und empfohlen "Ablauf Erinnerung verschicken" wählen und Bewilligung (Parkkarte) kaufen	
Sie haben es geschafft und die Bewilligung (Parkkarte) gekauft! Die Kosten dafür werden Ihnen gemäss hinterlegter Zahlungsweise belastet.	

Preise

Die Registrierung ist kostenlos. Es fallen nur Kosten für das Lösen der Bewilligung (Parkkarte) an, nämlich:

Wochenparkkarten	CHF 45.00
Monatsparkkarten	CHF 65.00
Halbjahresparkkarten	CHF 300.00
Jahresparkkarten	CHF 500.00
CAR/BUS/LKW Tagesparkkarte	CHF 25.00 (nur Parkplatz Panorama)
CAR/BUS Wochenparkkarte	CHF 150.00 (nur Parkplatz Panorama)
CAR/BUS Halbjahresparkkarte	CHF 750.00 (nur Parkplatz Panorama)

Ausnahmen = ungültige Parkkarte

Das permanente Parkieren auf öffentlichen Parkfeldern ist an folgende Ausnahmen geknüpft:

- Nachtparkverbot vom 1.11. – 30.04. von 3.00 – 7.00 Uhr
- Signalisierte Veranstaltungen
- Parkhäuser Langlaufzentrum und Arkaden
- Bahnhofareale Davos Dorf und Platz sowie Parkplätze hinter dem Rathaus, Spar Davos Dorf, Spital
- Parkplätze bei den Bergbahnen
- Privatparkplätze